



Envíos a octubre de 2011

EXPORTACIONES DE VINO EMBOTELLADO MARCAN IMPORTANTE CRECIMIENTO EN VALOR

- En el mes, el embotellado se incrementó un 22,8% en valor, 15,8% en volumen y 5,9% en precio promedio, con US\$ 139 millones, 43 millones de litros y US\$ 28,93/Caja, respectivamente.
- Las exportaciones totales del décimo mes de 2011 crecen 8,9% en volumen (69 millones de litros) y 22,1% en valor (US\$ 170 millones). El precio promedio aumenta 12,3%, a US\$ 2,47/Litro.
- En el acumulado año, el vino embotellado repite la tendencia, con un crecimiento de 11,1% en valor, 2,6% en volumen y 8,4% en precio promedio.
- En doce meses las exportaciones de embotellado crecen 4,1% en volumen y 11,6% valor, debido a un incremento de precios de 7%.

“Octubre muestra una positiva reacción para las exportaciones de vino embotellado en comparación a meses anteriores, con 22,8% de crecimiento en valor y un incremento de precio de 5,9%. Lo anterior explicado por un fuerte aumento de los embarques a Estados Unidos, Brasil y China y mejores comportamientos en casi todos los mercados, salvo Reino Unido. Sin embargo, en doce meses Estados Unidos e Inglaterra muestran caídas en sus volúmenes, las que fueron compensadas por el desempeño en los mercados asiáticos, Brasil, Holanda e Irlanda. En el mismo periodo, los precios promedio se incrementaron en 7%, lo que está en línea con la estrategia de promover la venta de vinos de mayor valor y así mejorar la competitividad afectada por la apreciación cambiaria y los costos. Asimismo, los embarques de granel han mostrado importantes avances en los últimos tres meses, superando los 20 millones de litros y precios superiores a 1 dólar el litro, reflejo de una sólida demanda internacional por vinos de mayor valor”, señaló René Araneda, Presidente de Vinos de Chile.

Embotellado: En octubre recupera notoriamente el crecimiento, con alzas de 15,8% en volumen y 22,8% en valor, llegando a 43 millones de litros y US\$ 139 millones respectivamente. El precio promedio también crece (5,9%) con US\$ 28,93/Caja. Durante el año crece un 2,6% en volumen (40 millones de cajas) y 11,1% en valor (US\$ 1.159 millones), con un precio medio de US\$ 28,94/Caja. El acumulado 12 meses sobrepasa el crecimiento en valor (11,6%), equivalentes a US\$ 1.393 millones, y el precio promedio, que se incrementa 7%. Las figuras 1 y 2 muestran estas tendencias.

Granel: Durante octubre cae en volumen (-5,2%), crece en valor (20,7%) y precio promedio (27,1%), con 22 millones de litros, US\$ 24 millones y US\$ 1,08/Litro. Entre enero y octubre el volumen cae 37,1% (144 millones de litros) y 8,7% en valor (US\$ 145 millones). El precio durante el mismo período es de US\$ 1,01/Litro. La figura 3 muestra el comportamiento mensual de la categoría.

Gráfico N°1

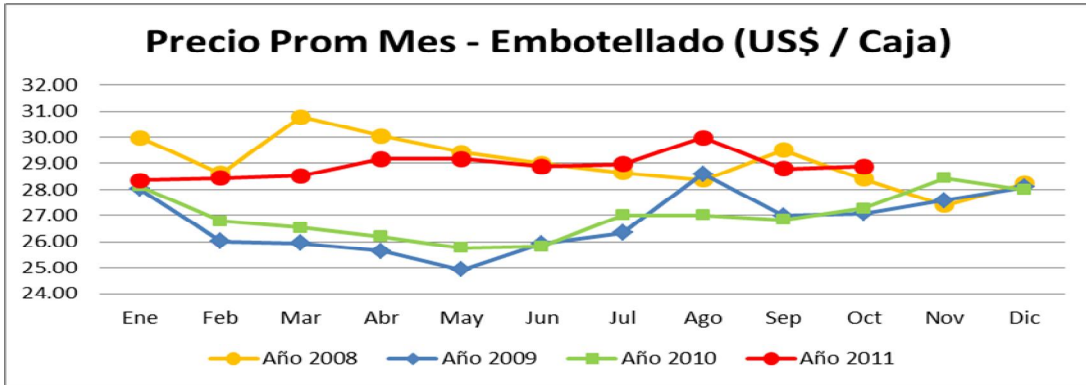


Gráfico N°2

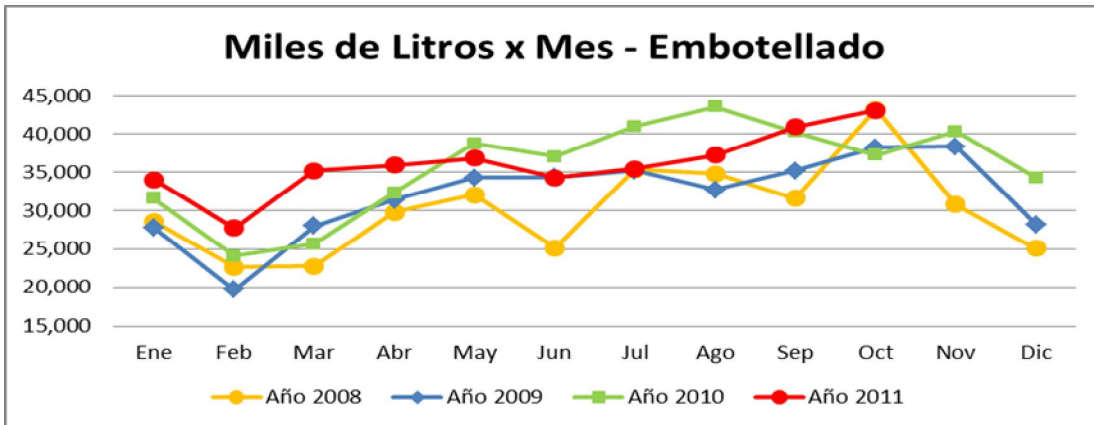
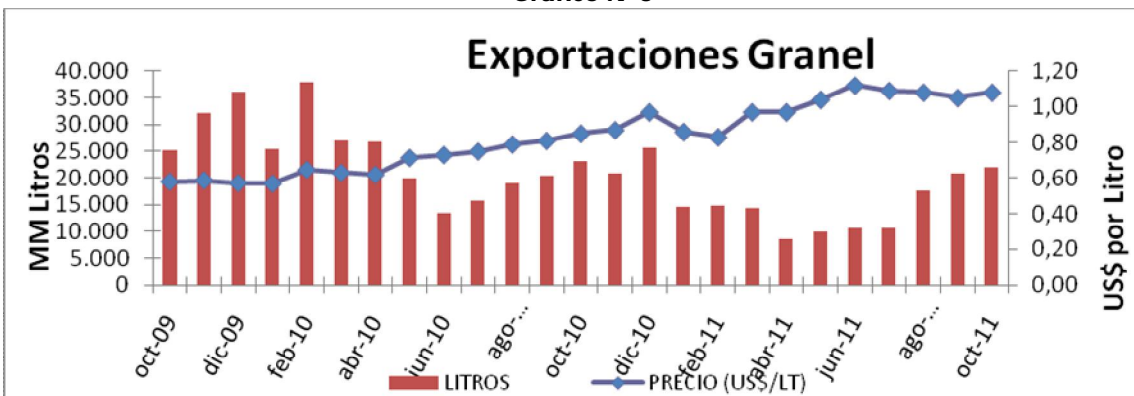


Gráfico N°3





Exportaciones de vino embotellado por mercado de destino

Estados Unidos experimenta importantes alzas, con un 29,2% en volumen y 30,1% en valor, con 764 mil cajas y US\$ 22 millones. El precio promedio también se eleva 0,7%, con US\$ 28,62/Caja. Sin embargo, entre enero y octubre el volumen cae 3,5% y crece 3% en valor, con 6 millones de cajas y US\$ 177 millones. El precio llega a US\$ 29,03/Caja (+6,6%).

En el décimo mes del año, Reino Unido cae en volumen (-29,4%) y valor (-26,7%), con 880 mil cajas y US\$ 20 millones. El precio promedio crece 3,8, a US\$ 23,22/Caja. En el año el volumen cae 7,6%, pero el valor y el precio promedio aumentan 1,3% y 9,6%, respectivamente, con US\$ 175 millones y US\$ 22,52/Caja. En el acumulado 12 meses cae otra vez en volumen (-4,5%), pero crece en valor (2,6%) y precio promedio (7,5%).

Canadá crece 13,5% en volumen (211 mil cajas), 7,2% en valor (US\$ 8 millones) en octubre, pero cae 5,6% en precio promedio, bajando del rango de los US\$ 40/Caja, para quedar en US\$ 36,48/Caja en octubre. En el acumulado año cae el volumen (-3,8%), pero crece el valor y precio promedio, US\$ 71 millones y US\$ 41,06/Caja, respectivamente. En el acumulado 12 meses desciende 1,2% en volumen (2,07 millones de cajas), crece 6,2% en valor (US\$ 85 millones) y 7,6% en precio promedio, con US\$ 40,89/Caja.

Brasil y China vuelven a posicionarse como los destinos con mayor crecimiento entre los diez principales mercados, con notables incrementos de 128,5% en volumen y 136,8% en valor el primero, y 136,9% en volumen y 150,7% en valor el segundo.

VINO EMBOTELLADO - EXPORTACIONES 10 PRINCIPALES PAISES – ACUMULADO 12 MESES

PAISES	NOVIEMBRE 2009 - OCTUBRE 2010			NOVIEMBRE 2010 - OCTUBRE 2011			Variación % 2010/2011		
	CAJAS (9 LT) (Miles)	US\$ (Miles)	PRECIO PR. US\$/CAJA	CAJAS (9 LT) (Miles)	US\$ (Miles)	PRECIO PR. US\$/CAJA	CAJAS (9 LT)	US\$	PRECIO PR.
REINO UNIDO	10.116	209.916	20,75	9.656	215.316	22,30	-4,5%	2,6%	7,5%
ESTADOS UNIDOS	7.662	209.985	27,40	7.351	213.758	29,08	-4,1%	1,8%	6,1%
HOLANDA	2.723	73.533	27,00	3.029	87.157	28,78	11,2%	18,5%	6,6%
CANADA	2.104	79.985	38,01	2.078	84.969	40,89	-1,2%	6,2%	7,6%
BRASIL	2.809	72.079	25,66	2.932	84.695	28,88	4,4%	17,5%	12,5%
JAPON	2.294	59.998	26,16	2.557	67.427	26,37	11,5%	12,4%	0,8%
CHINA	1.074	32.533	30,30	1.800	59.915	33,29	67,6%	84,2%	9,9%
IRLANDA	1.367	40.159	29,38	1.501	47.369	31,57	9,8%	18,0%	7,5%
DINAMARCA	1.401	44.796	31,96	1.386	45.592	32,90	-1,1%	1,8%	2,9%
ALEMANIA	1.414	39.352	27,84	1.431	42.375	29,60	1,3%	7,7%	6,3%
Subtotal	32.964	862.336	26,16	33.721	948.573	28,13	2,3%	10,0%	7,5%
RESTO	13.452	386.054	28,70	14.608	444.249	30,41	8,6%	15,1%	6,0%
TOTAL	46.416	1.248.390	26,90	48.329	1.392.822	28,82	4,1%	11,6%	7,1%

Contacto de prensa:

comunicaciones@vinosdechile.cl

Santiago, 06 de diciembre de 2011